

RALEIGH BRISTOL PREMIUM

Motor: Bosch Active Line Plus, 36 V / 250 W
Display: Bosch Intuvia LCD, mit Nahbedienteil und Schiebehilfe

Batterie*: Bosch PowerTube Li-Ion 36 V / 13,4 Ah (500 Wh)
Reichweite**: bis zu 150 km
Ladegerät: Bosch, 4A



steelgrey matt

Spezifikationen

Schaltung: 8-G Shimano Nexus
Schalthebel: Shimano Nexus
Kurbel: Concept
Zahnkranz: Gates Carbondrive
Übersetzung: vorne: 46, hinten: 22
Kette: Gates Carbondrive CDX
Bremsen: Shimano T445, hydraulische Scheibenbremse
Bremssscheiben: vorne: 160 mm, hinten: 160 mm
Scheinwerfer: Herrmans H-Black MR8, LED
Rücklicht: integriert in Gepäckträger

Rahmen: Bosch Integrated Trekking, Aluminium
Gabel: SR Suntour NEX E25, blockierbar
Vorbau: Concept SL, verstellbar
Lenker: Concept EX City Riser
Griffe: Ergon GC10
Sattel: Selle Bassano Feel GT
Sattelstütze: Patent, gefedert
Pedale: Comfort Aluminium, mit Antirutschsichel und Reflektor
Felgen: Concept EX, geöst

Naben: vorne: Shimano Alivio M4050, mit Schnellspanner
hinten: Shimano Nexus, 8-Gang
Bereifung: Schwalbe Marathon, 47-622
Schutzbleche: Kunststoff, mit Kantenschutz
Gepäckträger: Racktime Systemgepäckträger Tour, mit integriertem Rücklicht
Ständer: Hinterbauständer, einstellbar
Schloss: Trelock RS453, Schlüssel abziehbar
Zulässiges Ges.Gewicht: 130 kg

Artikelnummern

Freilauf

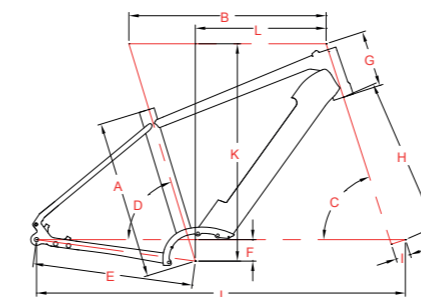
Artikel	Größe	Bestell-Nr. steelgrey matt /13,4 Ah
28" Diamant	S/43	633 559 400
28" Diamant	M/48	633 559 401
28" Diamant	L/53	633 559 402
28" Diamant	XL/58	633 559 403
28" Trapez	S/43	633 559 404
28" Trapez	M/48	633 559 405
28" Trapez	L/53	633 559 406
28" Wave	S/43	633 559 407
28" Wave	M/48	633 559 408
28" Wave	L/53	633 559 409
28" Wave	XL/58	633 559 410

Rücktritt

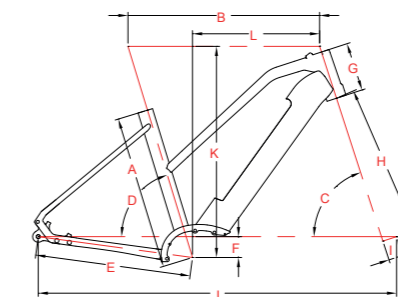
Artikel	Größe	Bestell-Nr. steelgrey matt /13,4 Ah
28" Diamant	S/43	633 559 420
28" Diamant	M/48	633 559 421
28" Diamant	L/53	633 559 422
28" Diamant	XL/58	633 559 423
28" Trapez	S/43	633 559 424
28" Trapez	M/48	633 559 425
28" Trapez	L/53	633 559 426
28" Wave	S/43	633 559 427
28" Wave	M/48	633 559 428
28" Wave	L/53	633 559 429
28" Wave	XL/58	633 559 430

Geometrien

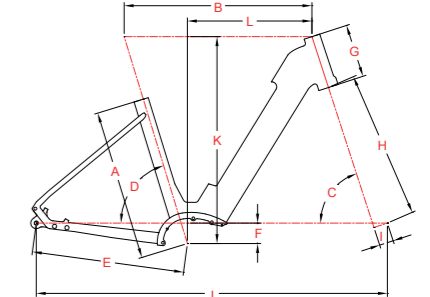
Diamant



Trapez



Wave



	Diamant			Trapez			Wave		
Raddurchmesser	28"	28"	28"	28"	28"	28"	28"	28"	28"
A Sitzrohrlänge (mm)	430	480	530	580	430	480	530	430	580
B Oberrohrlänge (mm)	588	597	606	615	588	597	606	588,2	597,1
C Lenkwinkel (°)	72	72	72	72	72	72	72	72	72
D Sitzwinkel (°)	73	73	73	73	73	73	73	73	73
E Kettenstrebenlänge (mm)	485	485	485	485	485	485	485	485	485
F Tretlagerabsenkung (mm)	65	65	65	65	65	65	65	65	65
G Steuerrohrlänge (mm)	160	170	180	190	160	170	180	160	190
H Gabelaufbauhöhe (mm)	470	470	470	470	470	470	470	468	468
I Gabelvorbiegung (mm)	45	45	45	45	45	45	45	45	45
J Radstand (mm)	1107	1117	1126	1135	1107	1117	1126	1107,5	1116,6
K Stack (mm)	648	658	667	677	648	658	667	648,4	657,9
L Vorlagerung (mm)	390	396	402	408	390	396	402	390	396
Überstands-/Durchstiegshöhe	816	840	870	896	825	831	870	629	626
Lenkerbreite (mm)	640	640	640	640	640	640	640	640	640
Vorbaulänge (mm)	80	80	100	100	80	80	100	80	100
Kurbelarmlänge (mm)	170	170	170	170	170	170	170	170	170

* Bei den Angaben zur Batteriekapazität in Wh handelt es sich um circa Angaben / **Bei der niedrigsten Unterstützungsstufe, optimalen Bedingungen und einer vollständig geladenen, neuwertigen Batterie der höchsten Kapazität. Technische Ausstattungsänderungen und Irrtümer vorbehalten. Die Inhalte der Spezifikation und nicht die Abbildungen sind maßgebend.

